

**Gorgiel** ... w ciepłej atmosferze



# ZENITH DR/P

KARTA TECHNICZNA

PREMIUM LINE

## KLUCZOWE CECHY

- Łatwość montażu
- Brak widocznych zawieszek
- Półki grzejnika są jednocześnie elementem grzewczym
- Idealny do każdej łazienki ze względu na paską konstrukcję
- Oryginał i estetyczne wykonanie
- Grzejnik zgodny z normą EN 442
- Gwarantowana wysoka jakość




Standardowo dostarczany w kolorze białym z podłączeniem 11 Zawory pokazane na zdjęciu są wyposażeniem opcjonalnym dostępnym za dodatkową opłatą.

## PATRZ POLECANE AKCESORIA

|                          |  |
|--------------------------|--|
| Typ:                     | AZ DR/P - grzejnik łazienkowy pionowy z półkami                              |
| Materiał:                | Stal niskowęglowa, niestopowa  |
| Konstrukcja:             | Rury profil 35 x 10<br>Kolektor trójkąt 56 x 35                              |
| Ciśnienie robocze:       | Do 1,0 MPa (10 bar)  |
| Temperatura pracy:       | Do 95°C  |
| Wyposażenie standardowe: | Korek Premium ½"<br>Odpowietrznik Premium ½"<br>Zawieszenie grzejnikowe Z 20 |
| Wykończenie powierzchni: | Standardowo kolor biały [01]   |
| Przyłącza:               | Gwint wewnętrzny ½"  |

## STANDARD






Schematy podłączeń

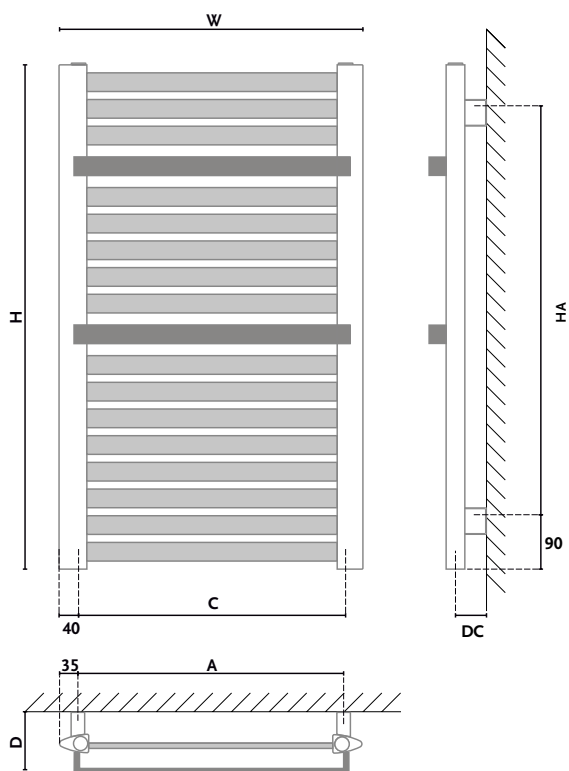
Kody podłączeń

- 2 - odpowietrznik ½"  
3 - korek ½"  
4 - standardowo montowany korek ½", możliwe zamontowanie grzałki elektrycznej  
5 - wkładka zaworowa M30 x 1,5 do podłączenia głowicy termostatycznej

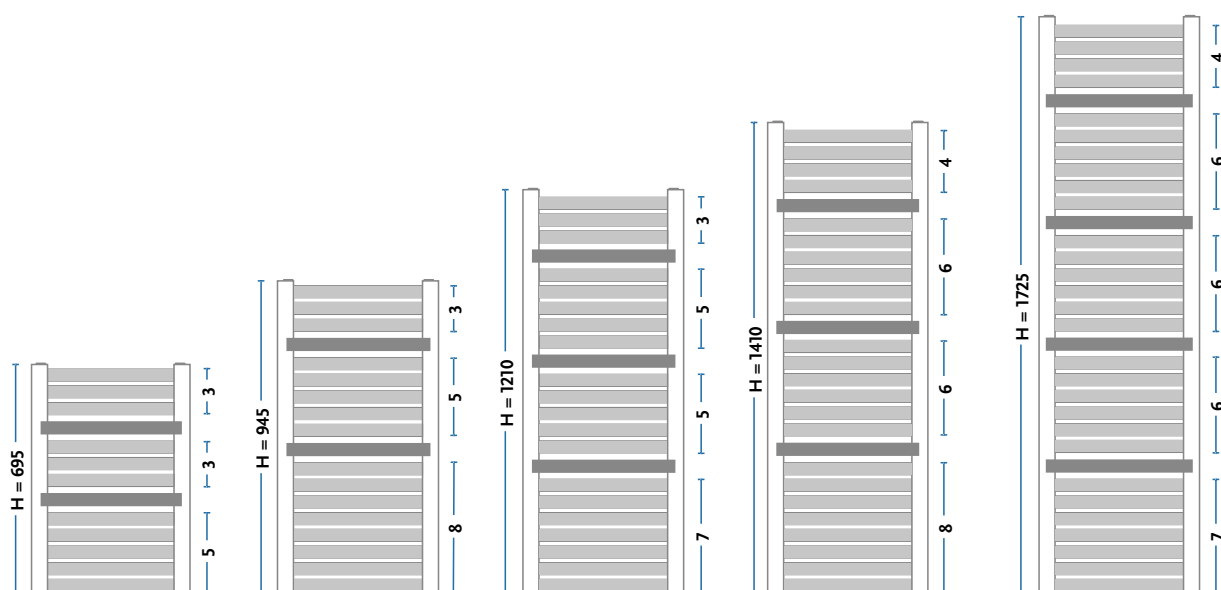
## POLECANE AKCESORIA

|   |  |   |
|---|--|---|
|  | KORNER<br>Dla podłączenia typ [11]<br>zespolony zawór odcinający<br>z głowicą termostatyczną w<br>kolorze grzejnika      |  |
|  | SMART_1<br>Dla podłączenia typ [11]<br>komplet zawory zasilający i<br>odcinający z głowicą termosta-<br>tyczną w kolorze |   |

| ZE NITH DR/P   | Wysokość | Szerokość | Głębokość | Podłączenie |         |        |         | Wydajność cieplna [W] |                | INDEKS         | KOD    |
|----------------|----------|-----------|-----------|-------------|---------|--------|---------|-----------------------|----------------|----------------|--------|
|                | H [mm]   | W [mm]    | D [mm]    | C [mm]      | DC [mm] | A [mm] | HA [mm] | 55/45/20°C            | 75/65/20°C     | produktu       | wersji |
| AZ-DR/P 70/60  | 695      | 580       | 105       | 500         | 48      | 510    | 525     | 207                   | 388            | 10130101151101 |        |
| AZ-DR/P 95/60  | 945      | 580       | 105       | 500         | 48      | 510    | 775     | 274                   | 516            | 10130101251101 |        |
| AZ-DR/P 120/60 | 1210     | 580       | 105       | 500         | 48      | 510    | 1040    | 348                   | 654            | 10130101351101 |        |
| AZ-DR/P 140/60 | 1410     | 580       | 105       | 500         | 48      | 510    | 1240    | 404                   | 762            | 10130101451101 |        |
| AZ-DR/P 175/60 | 1725     | 105       | 500       | 48          | 510     | 1555   | 494     | 937                   | 10130101551101 |                |        |



H - wysokość; W - szerokość; D - głębokość; A - rozstaw zawieszenia szerokość ; M - rozstaw podłączenia;  
 C - rozstaw podłączenia; HA - rozstaw zawieszenia wysokość ; DC - głębokość oś podłączenia





**GORGIEL GROUP GORGIEL PLUS Sp. zo.o. Sp.k.**  
(dawniej GORGIEL GROUP Sp. z o.o.)

Karpicko, 64-200 Wolsztyn  
ul. Poznańska 10

tel. +48 68 347 54 00  
fax + 48 68 347 54 50  
gorgiel@gorgiel.com.pl



[gorgiel.pl](http://gorgiel.pl)